

阿蘇検定ウォークラリーの手引き

1 期待される効果

自然・感性	克服・達成	創意・工夫	自主性・協調性	リフレッシュ・体力
★★	★		★★	


2 対象及び実施時期 学校団体、自然体験活動団体、企業や子ども会などの団体
 小学校高学年以上 100人程度

3 道具・用具

阿蘇検定ウォークラリー-例題

【例題】
 現在、阿蘇市のイメージスコットは3つあります。
 平成24年(2012)2月に誕生したイメージスコットの名前は、
 次のうちどれでしょう。

①五岳くん
 ②火の子ちゃん
 ③あか牛くん
 ④ひごまる
 ⑤くまモン



阿蘇検定ウォークラリー-地図



★の所に問題が2つずつあります。指導者の方は★のところに問題を設置してください。

★は問題がある場所(ばしょ)です。
 ☆はトイレがある場所(ばしょ)です。

4 プログラムの流れ(例)

事前指導 10分

安全指導(施設職員)
 引率者の方には、無線機を事前に渡し、使い方を説明する。

天気がよければ、交流の家周辺、悪ければ室内で実施する。
 暑い時期には、水筒、帽子を準備し、熱中症対策に備える。

活動 60~90分

阿蘇検定ウォークラリー地図と阿蘇検定ウォークラリー解答用紙を配る。
 ※ グループで協力しながら、阿蘇検定に関する問題を見つけ、解答用紙に記入する。
 ※ 必ずグループで行動し、決められた集合時刻を守る。
 ※ 雨の場合は、別の団体が研修を行っているので、静かに行動する。



活動後 10分

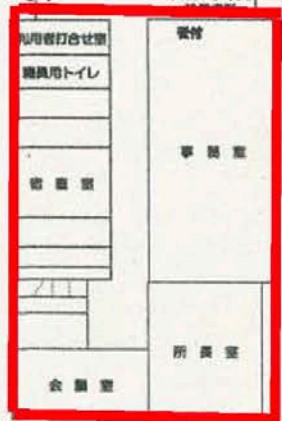
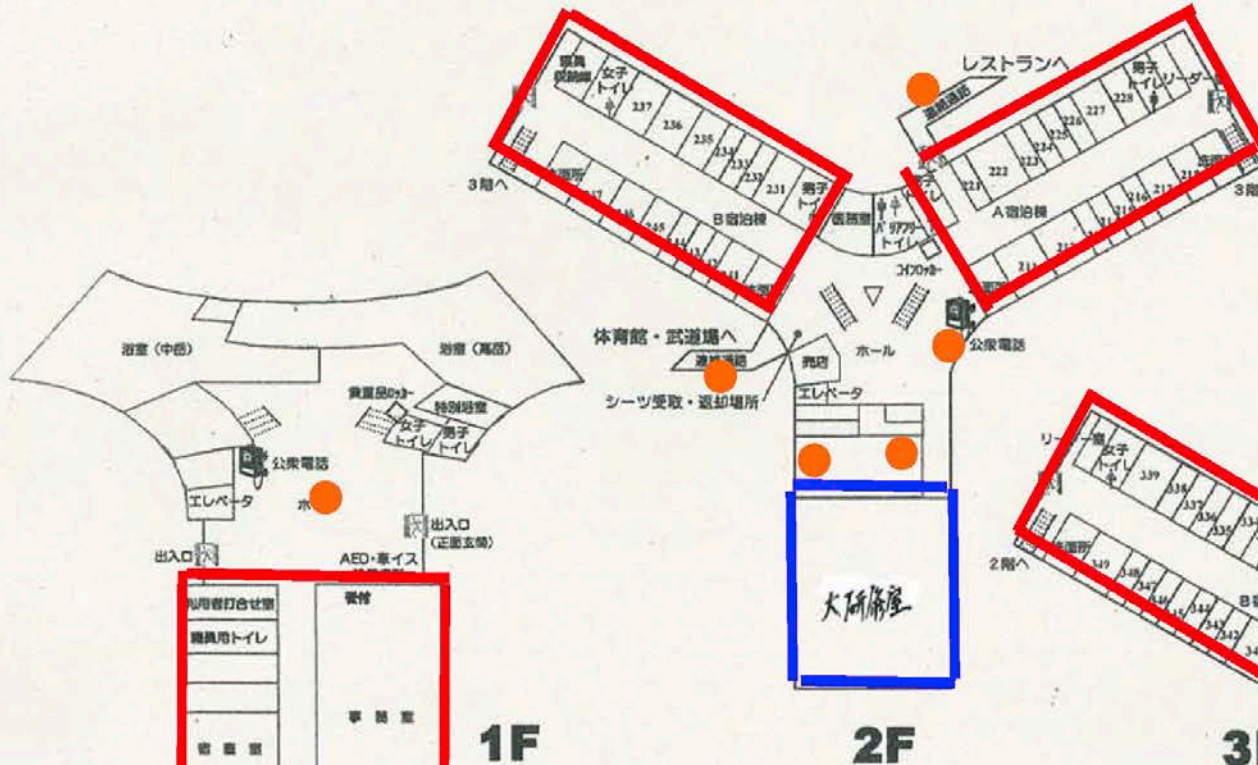
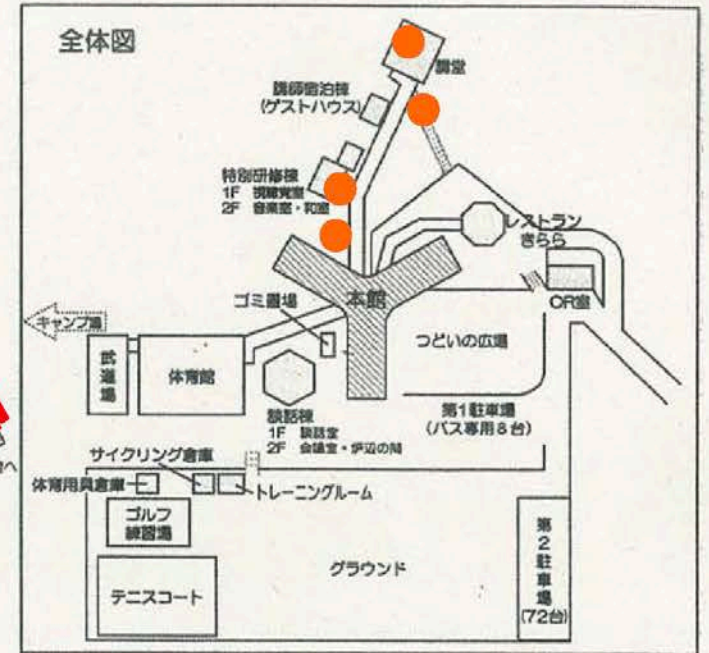
牛に近づかないように、安全に気を付ける。
 解答用紙を事務室で受け取り、団体で答え合わせをする。必要に応じて、活動を振り返る。

5 準備物

『交流の家』 無線機 阿蘇検定ウォークラリー地図 阿蘇検定ウォークラリー解答用紙

『利用団体』 筆記用具

月誌検定ワークラリー地区館内用



1F

2F

3F

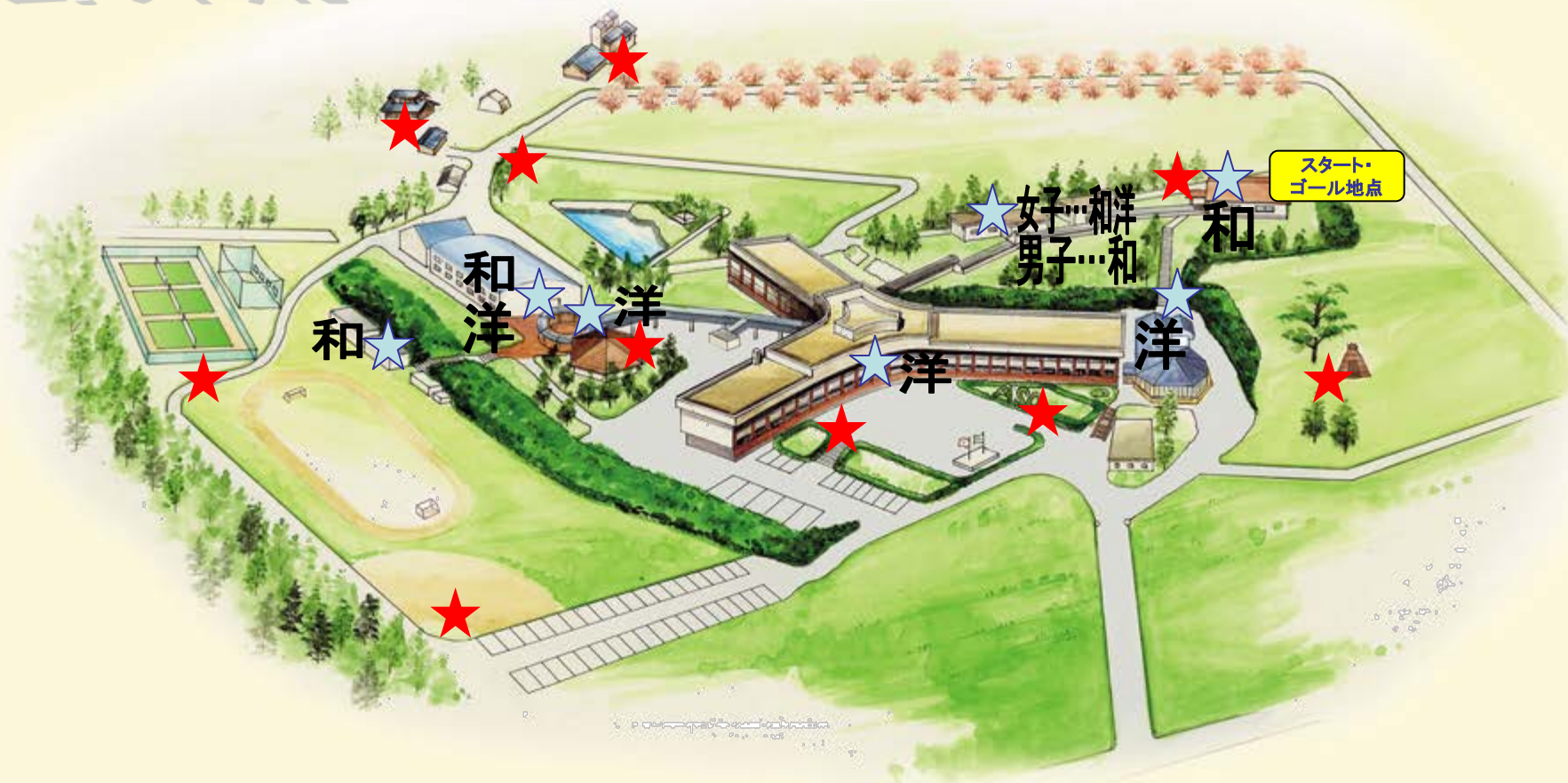
は入らないでください。
 は研修室が使われている場合は入らないでください。



●に問題を出します。問題は10かしよです。

阿蘇検定ウォークラリー地図(ちず)

野外用



★は問題がある場所(ばしょ)です。
☆はトイレがある場所(ばしょ)です。

【阿蘇検定ウォークラリー解答用紙】

____班

問①	
問②	
問③	
問④	
問⑤	
問⑥	
問⑦	
問⑧	
問⑨	
問⑩	
問⑪	
問⑫	
問⑬	

問A	
問B	
問C	
問D	
問E	
問F	

