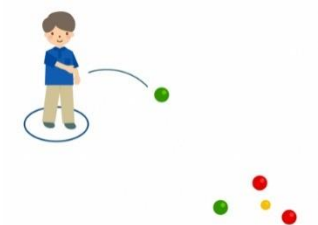

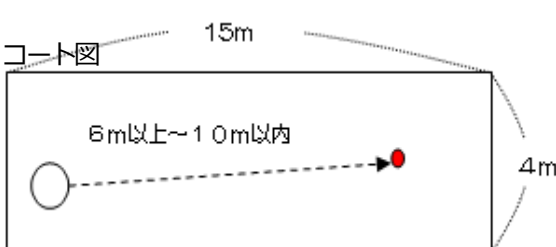


(21)ペタンク

実施形態	指導可能（指導依頼をせずに団体が自主で活動できる。）		自然体験・感性	克服・達成	創意・工夫	自主性・協働性	リフレッシュ・体力
提出書類	指導依頼用紙 ※団体が自主で活動する場合は提出不要						
必要経費	なし				★		★★★
概要 (セールスポイント)	ビュット(目標の球)に向かってボールを投げ合い、相手より近づけることで得点を競うゲームです。						
諸条件	場所	体育館 武道場		対象	幼児以上		
	所用時間	1.5 時間程度		人数	24 人程度まで		
	時期	通年		天候	なし		
準備するもの	青少年交流の家で貸し出し可能な物			団体に準備する物			
	ペタンクセット メジャー スコアカード 等			筆記用具 笛 等			
活動内容 (手順)	所用時間	項目	内容				備考
	10分	準備・事前指導 安全指導	【団体及び交流の家職員】 ・道具の受け取り ・職員によるルール説明（必要であれば）				
	60分	活動	【団体】  				重いボールを使用するので、周りの人に当たらないように十分に注意する。
10分	後片付け	【団体】 ・人員・健康状態の確認 ・道具の返却 ・活動のふりかえり					

## 【ペタンクのルール】

・ 1グループ2人以上

①ジャンケンで勝ったチームの一人が投球円(直径 35~50cm くらいの円)を地面に描く。

②投球円の中から両足をそろえてビュット (目標球) を 6m以上~10m以内の距離に投げる。(ビュットは設定したコートの端から 1メートル以上離れていなければならない。)

※ビュットが規定の範囲内にとまらなかった場合は、同じチームの人が投げ直す。ビュットの投げなおしは 3回までできるが、3回目も無効の場合は相手チームがビュットを投げる。

③ビュットが規定の範囲内にとまったら、最初のジャンケンで勝ったチームから交互に第 1投を投げ合う。(チーム内の投球順は自由)

④次に、第 1投でビュットからの距離が遠かったほうのチームが、一番近い距離をとるまでボールを投げ続ける。

※もし、一方のチームがボールをすべて投げ終えてしまったら、もう一方のチームは残りの持ちボールをすべて投げます。

⑤両チームが持ちボールをすべて投げ終えたらメーヌ (1セット) は終了です。

⑥ビュットにより近いボールのチームが勝ちになる。ポイントは負けたチームの最もビュットに近いボールの半径内に入っている勝ったチームのボールの数になる。

※メーヌを繰り返して得点を加算し、13点を先取したチームが勝ちとなる。

※ゲーム中の判定は、同伴の競技者が公平に行います。